


## Skupina 6 – 7 let:

- komar
- zelena žaba
- bela štorklja
- kmečka lastovka
- lapuh
- gozdna spominčica



# KOMAR

Znanstveno ime:  
Culicidae



## Opis:

5-6 mm, rjavo sive barve. Razvoj komarjev poteka v vodi. Samice prezimijo v vlažnih kletih, hlevih ... Jajčeca odlagajo na površino ribnika, v sode za deževnico, stare pločevinke. Jajčeca se prično izlegati na začetku pomladi.

## Življenjski prostor:

Hiše, bližina okolice človeka

## Zabavna dejstva:

Odrasli komarji se večinoma prehranjujejo z rastlinskimi sokovi in nektarjem, vendar pa tako dobljene hranljive snovi ne zadoščajo samicam med razvojem jajčec. Zato samice sesajo kri vretenčarjev, predvsem sesalcev, pa tudi ptic in plazilcev.



**Komar**

Fotografija: Mick Talbot



**Vodna ličinka komarja**

Fotografija: USGS Inventory and Monitoring



**Buba komarja**

Fotografija: USGS Inventory and Monitoring




**Iz bube se bo izlegel komar**

Fotografija: NY State IPM Program



**Samica komarja pri  
hranjenju**



**Komarjeva jajčeca**

Fotografija: Steffen Dietzel



# ZELENA ŽABA

Znanstveno ime:  
Rana kl. esculenta



Žabji mrest



Paglavci



Paglavca zelene žabe z zadnjimi nogami



## Življenjski cikel

Samec in samica zelene žabe



Mlada zelena žaba z repom



## Opis:

Velikost telesa 4 – 5cm. Nimajo temne zaočesne maske. Različno obarvane – od svetlo ali temno zelene, do rjavkaste. Na hrbtu imajo velikokrat raznolik vzorec sestavljen iz črt, lis ali pik. Trebuh je bel ali belo-siv.

## Življenjski prostor:

Stoječe vode ali počasne reke, v katerih je nekaj vodnega rastlinja.



**Odlaganje jajc:**  
od maja do julija. 1500 do 4000 jajčec v svetlem mrestu, nepravilnih oblik med potopljenimi vodnimi rastlinami. Paglavci se razvijejo v 2-3 tednih in se razvijajo 2-3 mesece.

## Zabavna dejstva:

V prehrani ljudi se pripravljajo predvsem kraki zelenih žab. Zelene žabe prezimujejo na kopnem. Zelene žabe živijo 5 let, vendar spolno dozorejo šele v tretjem letu starosti. So zelo plašne in hitre, pod vodo se skrivajo tudi po več minut. Večina prednikov rodu zelenih žab pri nas je križanec med manjšo pisano žabo (enotne zelene barve) in večjo debeloglavko (rjave barve).



**Zelena žaba**

Fotografija: Leo Bogert



**Žabji mrest**

Fotografija: PollyDot



## Paglavci

Fotografija: Doug Beckers




## Paglavci žabe z zadnjimi nogami

Fotografija: Manno



**Mlada zelena žaba z repom**

# BELA ŠTORKLJA



## Opis:

Velika je do 110cm, tehta od 2,5-4,3 kg, razpon peruti 190-210cm. Trup je bel s črnimi perutmi. Ima rdeč kljun in noge.

## Življenjski prostor:

Vasi in polja v ravninskih delih Slovenije. Ptica selivka, ki prezimuje v J Afriki. Iz prezimovališč se vrne aprila.

Znanstveno ime:  
**Ciconia ciconia**



Jajce bele štoklje

Mladiči bele štoklje



Mlade štoklje

## Življenjski cikel

Odrasla štoklja

Mladič bele štoklje se pripravlja na polet



Gnezdenje:  
april do julij

Število jajc:  
3 – 5 belih jajc,  
velikosti 71/52 mm

Gnezdišče:  
dimniki, električni drogovi,  
umetna gnezda, redko na  
drevesu

## Zabavna dejstva:

Štoklja se hrani z malimi sesalci in plazilci, dvoživkami, ribami, polži, kobilicami in deževniki. V času košnje in oranja teka za traktorji, da hitro pobira odkrite živali.

Na jesenski selitvi se štoklje zberejo v več sto glave jate. Spomladanska selitev poteka posamič. Na gnezda se najprej vrnejo samci, teden dni kasneje pa še samice. V Sloveniji gnezdi okoli 200 parov.



## Bela štoklja

Fotografija: Paul Asman in Jill Lenoble



## Jajce bele štoklje

Fotografija: Didier Descouens





## Mladiči bele štoklje




## Mlade štoklje



Odrasla štoklja

# KMEČKA LASTOVKA



## Opis:

Značilen globoko razklan, škarjast rep. Kovinsko svetleča, temnomodra zgornja stran in smetanovo rumena spodnja stran. Grlo in čelo sta rdečerjava, nad prsmi ima kovinsko moder golšni pas.

## Življenjski prostor:

V človekovih naseljih, po hlevih in skednjih. Rade imajo bližino vode. Selivka, zimo preživi v Afriki.

**Domače ime:**  
Kmetska lastovka, črna lastovka, kmetiška lastovka  
**Znanstveno ime:**  
Hirundo rustica

**Gnezdenje:**  
maj do avgust  
**Število jajc:**  
4-6 jajc, ki se izležejo po 15 dneh

**Gnezdišče:**  
V hlevih in drugih zgradbah kjer lahko letajo



Jajce kmečke lastovke



Mladiči kmečke lastovke



## Življenjski cikel

Jata lastovk



Mladiči kmečke lastovke



Mladič lastovke



## Zabavna dejstva:

Zaradi pretirane uporabe insekticidov se zmanjšuje tudi število lastovk.

Preberite prispevek o skupinskem prenočevanju od 3 do 5 milijonov kmečkih lastovk v Južni Afriki na področju [Mount Morelanda](#), v aplikacijo "[Google Earth](#)" vnesite GPS koordinate 31°05.2E 29°38.7S in pogledajte satelitski posnetek prenočišča.



**Kmečka lastovka**

Fotografija: DDd



**Jajca kmečke lastovke**

Fotografija: kati Fleming



**Mladiči kmečke lastovke**

[Fotografija: Onderwijsgek](#)



## Mladiči kmečke lastovke






## Jata lastovk

Fotografija: Richard Crossley

# LAPUH



## Opis:

Cvetovi so podobni regratovim cvetovom. Ima majhne luskaste pritlične liste, ki ovijajo steblo. Veliki listi srčaste oblike se razvijejo, ko rastlina odcveti in ko plodovi še dozorevajo.

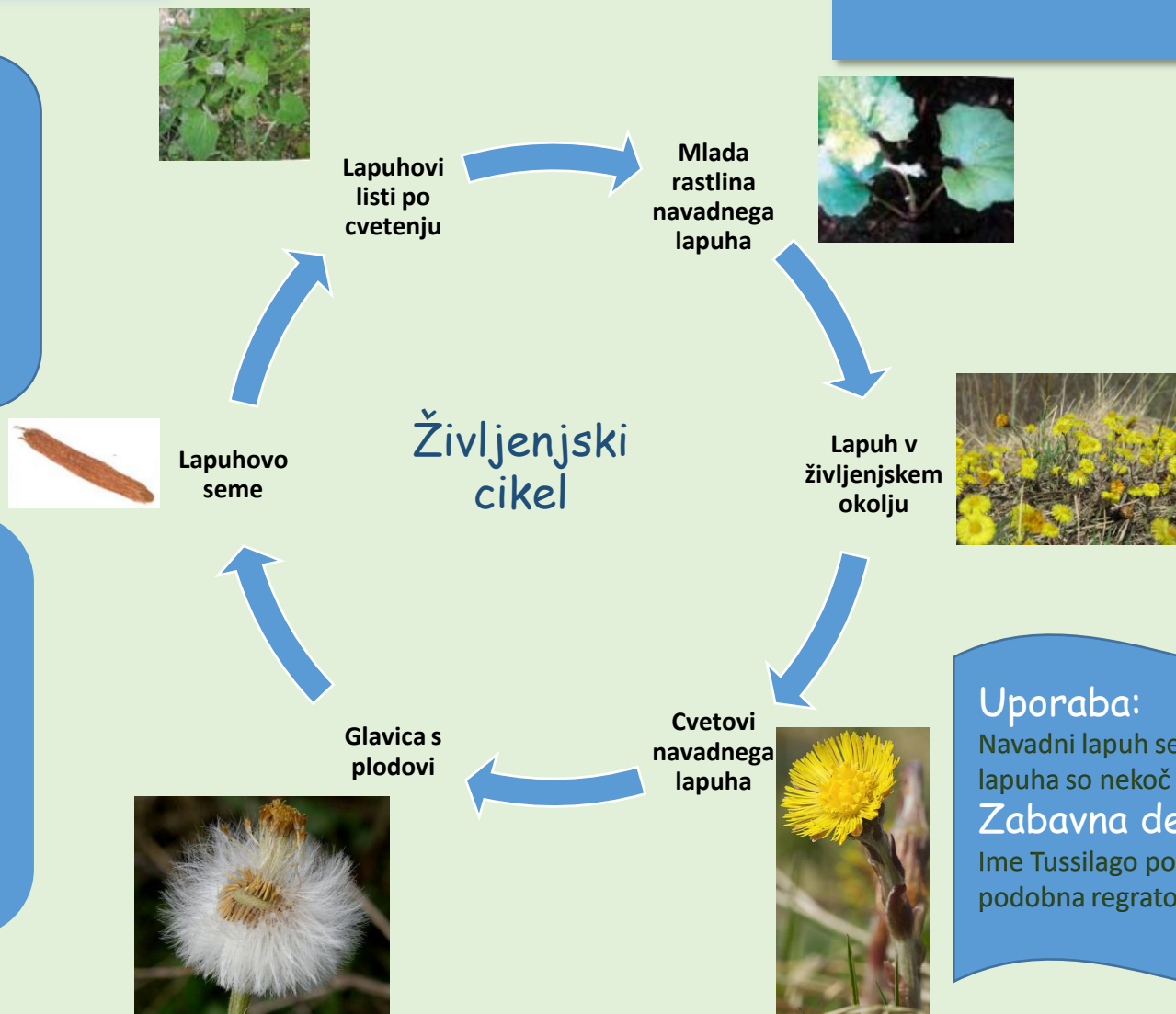
## Življenjski prostor:

Najpogosteje ga najdemo zapuščeni zemlji, ob robovih cest, ob rekah ter potokih.

**Domače ime:**  
jurjovka, klobčič, oslova stopinja, navadni uhlič

**Znanstveno ime:**  
Tussilago farfara

**Čas cvetenja:**  
od februarja do aprila  
**Razvoj plodov:**  
med aprilom in junijem  
**Razširjanje semen:**  
semena raznaša veter (padalo)



## Uporaba:

Navadni lapuh se uporablja kot začimba v hrani. Semena navadnega lapuha so nekoč uporabljali za polnjenje vzmetnic.

## Zabavna dejstva

Ime Tussilago pomeni "ustavljanje kašlja". Njegova glavica s plodovi je podobna regratovi lučki..



[Fotografija: Jörg Hempel](#)

**Lapuh**

[Fotografija: TeunSpaans](#)






## Lapuhovi listi

[Fotografija: Sven Gaedtke](#)



**Glavica s plodovi**

# GOZDNA SPOMINČICA



## Opis:

Spomladanska rastlina, ki zraste do 40 cm. Ima 5-25 cvetov, premer cveta okoli 8 mm. Cvet je sprva vijolične, nato nebesno modre barve z vpadljivim cvetnim jedrom bele in rumene barve. Rastlina ima odebeljeno koreniko in dlakave liste.

## Življenjski prostor:

Vlažni travniki, obrobje gozdov, grmičevje



Domače ime:  
spominčica, kukučne rože, kurja očesca

Znanstveno ime:  
*Myosotis sylvatica*

Čas cvetenja:  
od maja do septembra  
Razvoj plodov:  
julij, avgust, september  
Razširjanje semen:  
živali (oprijem), zemlja, vrtni odpadki



Cvet gozdne spominčice

Črnorjav plod gozdne spominčice




## Življenjski cikel

Spominčica pred cvetenjem

Seme gozdne spominčice



Spominčica v svojem habitatu



## Uporaba:

Uporabljajo jo tudi kot okrasno rastlino

## Zabavna dejstva:

Beseda *Myosotis* izhaja iz grščine in pomeni mišje uho. V Nemčiji je spominčica dobila ime po romantični zgodbi o vitezu in njegovi dami. Vitez je na željo svoje drage skočil v reko Donavo reševati modro rožico, ki jo je nosil tok. Ker je bil tok premočan je viteza pričelo odnašati na odprto morje. Pri tem je rožo vrgel svoji dami in zavpil: "Ne pozabi me!" (Vergiss mein nicht – forget me not).



## Gozdna spominčica v svojem naravnem okolju

Fotografija: Joshua Mayer

## Gozdna spominčica

[Fotografija: Meneerke bloem](#)



**Spominčica pred cvetenjem**

Fotografija: John Tann





**Cvet gozdne spominčice**



**Črnorjav plod gozdne spominčice**

[Fotografija: Robert Matthews](#)